

Landtagswahl 01.09.2024 - Endgültiges Ergebnis






Gemeinde 63097 Gerstungen











Wahlbezirk 0001 Oberdorf, Rathaus

Wahlberechtigte 559 (ohne Wahlschein: 443 / mit Wahlschein: 116 / nach § 23(2) LWO: 0)

Wähler 290 (mit Wahlschein: 0)

Wahlbeteiligung 51,9 %

Wahlkreisstimme					
Ungültige Stimmen		68			
Gültige Stimmen		222			
Nr.	Kandidat	Wahlvorschlag	Stimmen	%	Stimmenverteilung
1	Pommer, Philipp	DIE LINKE	31	14,0	
3	Jary, Ulrike	CDU	82	36,9	
4	Dr. Hohmann, Christoph	SPD	21	9,5	
6	Montag, Robert-Martin	FDP	7	3,2	
12	Wolf, Katja	BSW	81	36,5	

Landesstimme				
Ungültige Stimmen		5		
Gültige Stimmen		285		
Nr.	Wahlvorschlag	Stimmen	%	Stimmenverteilung
1	DIE LINKE	35	12,3	
2	AfD	131	46,0	
3	CDU	53	18,6	
4	SPD	17	6,0	
5	GRÜNE	2	0,7	
6	FDP	2	0,7	
7	TIERSCHUTZ hier!	2	0,7	
8	ÖDP / Familie ..	-	-	
9	PIRATEN	-	-	
10	MLPD	-	-	
11	BÜNDNIS DEUTSCHLAND	-	-	
12	BSW	39	13,7	
13	FAMILIE	-	-	
14	FREIE WÄHLER	3	1,1	
15	WU	1	0,4	

Landtagswahl 01.09.2024 - Endgültiges Ergebnis






Gemeinde **63097 Gerstungen**













Wahlbezirk **0002 Unterdorf**

Wahlberechtigte 585 (ohne Wahlschein: 479 / mit Wahlschein: 106 / nach § 23(2) LWO: 0)

Wähler 343 (mit Wahlschein: 0)

Wahlbeteiligung **58,6 %**

Wahlkreisstimme					
Ungültige Stimmen		118			
Gültige Stimmen		225			
Nr.	Kandidat	Wahlvorschlag	Stimmen	%	Stimmenverteilung
1	Pommer, Philipp	DIE LINKE	27	12,0	
3	Jary, Ulrike	CDU	89	39,6	
4	Dr. Hohmann, Christoph	SPD	14	6,2	
6	Montag, Robert-Martin	FDP	14	6,2	
12	Wolf, Katja	BSW	81	36,0	

Landesstimme				
Ungültige Stimmen		5		
Gültige Stimmen		338		
Nr.	Wahlvorschlag	Stimmen	%	Stimmenverteilung
1	DIE LINKE	31	9,2	
2	AfD	163	48,2	
3	CDU	63	18,6	
4	SPD	12	3,6	
5	GRÜNE	4	1,2	
6	FDP	6	1,8	
7	TIERSCHUTZ hier!	3	0,9	
8	ÖDP / Familie ..	2	0,6	
9	PIRATEN	1	0,3	
10	MLPD	-	-	
11	BÜNDNIS DEUTSCHLAND	-	-	
12	BSW	48	14,2	
13	FAMILIE	2	0,6	
14	FREIE WÄHLER	3	0,9	
15	WU	-	-	

Landtagswahl 01.09.2024 - Endgültiges Ergebnis






Gemeinde **63097 Gerstungen**












Wahlbezirk **0003 Untersuhl**

Wahlberechtigte 651 (ohne Wahlschein: 537 / mit Wahlschein: 114 / nach § 23(2) LWO: 0)

Wähler 403 (mit Wahlschein: 0)

Wahlbeteiligung **61,9 %**

Wahlkreisstimme						
Ungültige Stimmen					95	
Gültige Stimmen					308	
Nr.	Kandidat	Wahlvorschlag	Stimmen	%	Stimmenverteilung	
1	Pommer, Philipp	DIE LINKE	31	10,1		
3	Jary, Ulrike	CDU	101	32,8		
4	Dr. Hohmann, Christoph	SPD	23	7,5		
6	Montag, Robert-Martin	FDP	25	8,1		
12	Wolf, Katja	BSW	128	41,6		

Landesstimme					
Ungültige Stimmen				5	
Gültige Stimmen				398	
Nr.	Wahlvorschlag	Stimmen	%	Stimmenverteilung	
1	DIE LINKE	42	10,6		
2	AfD	180	45,2		
3	CDU	73	18,3		
4	SPD	13	3,3		
5	GRÜNE	3	0,8		
6	FDP	5	1,3		
7	TIERSCHUTZ hier!	3	0,8		
8	ÖDP / Familie ..	-	-		
9	PIRATEN	-	-		
10	MLPD	-	-		
11	BÜNDNIS DEUTSCHLAND	-	-		
12	BSW	69	17,3		
13	FAMILIE	1	0,3		
14	FREIE WÄHLER	8	2,0		
15	WU	1	0,3		

Landtagswahl 01.09.2024 - Endgültiges Ergebnis

Gemeinde 63097 Gerstungen

Wahlbezirk 0004 Neustädt/Sallmannshausen

Wahlberechtigte 286 (ohne Wahlschein: 236 / mit Wahlschein: 50 / nach § 23(2) LWO: 0)

Wähler 178 (mit Wahlschein: 0)

Wahlbeteiligung 62,2 %

Wahlkreisstimme					
Ungültige Stimmen		43			
Gültige Stimmen		135			
Nr.	Kandidat	Wahlvorschlag	Stimmen	%	Stimmenverteilung
1	Pommer, Philipp	DIE LINKE	17	12,6	
3	Jary, Ulrike	CDU	46	34,1	
4	Dr. Hohmann, Christoph	SPD	14	10,4	
6	Montag, Robert-Martin	FDP	9	6,7	
12	Wolf, Katja	BSW	49	36,3	

Landesstimme				
Ungültige Stimmen		-		
Gültige Stimmen		178		
Nr.	Wahlvorschlag	Stimmen	%	Stimmenverteilung
1	DIE LINKE	15	8,4	
2	AfD	68	38,2	
3	CDU	36	20,2	
4	SPD	13	7,3	
5	GRÜNE	2	1,1	
6	FDP	2	1,1	
7	TIERSCHUTZ hier!	1	0,6	
8	ÖDP / Familie ..	-	-	
9	PIRATEN	-	-	
10	MLPD	-	-	
11	BÜNDNIS DEUTSCHLAND	1	0,6	
12	BSW	36	20,2	
13	FAMILIE	3	1,7	
14	FREIE WÄHLER	1	0,6	
15	WU	-	-	

Landtagswahl 01.09.2024 - Endgültiges Ergebnis






Gemeinde 63097 Gerstungen












Wahlbezirk 0005 Zentrum, Grundschule

Wahlberechtigte 551 (ohne Wahlschein: 486 / mit Wahlschein: 65 / nach § 23(2) LWO: 0)

Wähler 257 (mit Wahlschein: 0)

Wahlbeteiligung 46,6 %

Wahlkreisstimme					
Ungültige Stimmen		70			
Gültige Stimmen		187			
Nr.	Kandidat	Wahlvorschlag	Stimmen	%	Stimmenverteilung
1	Pommer, Philipp	DIE LINKE	26	13,9	
3	Jary, Ulrike	CDU	54	28,9	
4	Dr. Hohmann, Christoph	SPD	19	10,2	
6	Montag, Robert-Martin	FDP	11	5,9	
12	Wolf, Katja	BSW	77	41,2	

Landesstimme				
Ungültige Stimmen		4		
Gültige Stimmen		253		
Nr.	Wahlvorschlag	Stimmen	%	Stimmenverteilung
1	DIE LINKE	27	10,7	
2	AfD	121	47,8	
3	CDU	44	17,4	
4	SPD	11	4,3	
5	GRÜNE	2	0,8	
6	FDP	-	-	
7	TIERSCHUTZ hier!	-	-	
8	ÖDP / Familie ..	-	-	
9	PIRATEN	1	0,4	
10	MLPD	1	0,4	
11	BÜNDNIS DEUTSCHLAND	1	0,4	
12	BSW	42	16,6	
13	FAMILIE	1	0,4	
14	FREIE WÄHLER	2	0,8	
15	WU	-	-	

Landtagswahl 01.09.2024 - Endgültiges Ergebnis






Gemeinde **63097 Gerstungen**














Wahlbezirk **0006 Lauchröden**

Wahlberechtigte 722 (ohne Wahlschein: 565 / mit Wahlschein: 157 / nach § 23(2) LWO: 0)

Wähler 412 (mit Wahlschein: 0)

Wahlbeteiligung **57,1 %**

Wahlkreisstimme					
Ungültige Stimmen		53			
Gültige Stimmen		359			
Nr.	Kandidat	Wahlvorschlag	Stimmen	%	Stimmenverteilung
1	Pommer, Philipp	DIE LINKE	62	17,3	
3	Jary, Ulrike	CDU	159	44,3	
4	Dr. Hohmann, Christoph	SPD	34	9,5	
6	Montag, Robert-Martin	FDP	13	3,6	
12	Wolf, Katja	BSW	91	25,3	

Landesstimme				
Ungültige Stimmen		4		
Gültige Stimmen		408		
Nr.	Wahlvorschlag	Stimmen	%	Stimmenverteilung
1	DIE LINKE	66	16,2	
2	AfD	128	31,4	
3	CDU	109	26,7	
4	SPD	33	8,1	
5	GRÜNE	8	2,0	
6	FDP	2	0,5	
7	TIERSCHUTZ hier!	-	-	
8	ÖDP / Familie ..	1	0,2	
9	PIRATEN	-	-	
10	MLPD	3	0,7	
11	BÜNDNIS DEUTSCHLAND	2	0,5	
12	BSW	50	12,3	
13	FAMILIE	2	0,5	
14	FREIE WÄHLER	1	0,2	
15	WU	3	0,7	

Landtagswahl 01.09.2024 - Endgültiges Ergebnis






Gemeinde **63097 Gerstungen**













Wahlbezirk **0007 Oberellen**

Wahlberechtigte 654 (ohne Wahlschein: 513 / mit Wahlschein: 141 / nach § 23(2) LWO: 0)

Wähler 356 (mit Wahlschein: 0)

Wahlbeteiligung **54,4 %**

Wahlkreisstimme					
Ungültige Stimmen		80			
Gültige Stimmen		276			
Nr.	Kandidat	Wahlvorschlag	Stimmen	%	Stimmenverteilung
1	Pommer, Philipp	DIE LINKE	17	6,2	
3	Jary, Ulrike	CDU	138	50,0	
4	Dr. Hohmann, Christoph	SPD	22	8,0	
6	Montag, Robert-Martin	FDP	15	5,4	
12	Wolf, Katja	BSW	84	30,4	

Landesstimme				
Ungültige Stimmen		6		
Gültige Stimmen		350		
Nr.	Wahlvorschlag	Stimmen	%	Stimmenverteilung
1	DIE LINKE	26	7,4	
2	AfD	158	45,1	
3	CDU	81	23,1	
4	SPD	19	5,4	
5	GRÜNE	5	1,4	
6	FDP	-	-	
7	TIERSCHUTZ hier!	3	0,9	
8	ÖDP / Familie ..	2	0,6	
9	PIRATEN	1	0,3	
10	MLPD	-	-	
11	BÜNDNIS DEUTSCHLAND	1	0,3	
12	BSW	43	12,3	
13	FAMILIE	-	-	
14	FREIE WÄHLER	6	1,7	
15	WU	5	1,4	

Landtagswahl 01.09.2024 - Endgültiges Ergebnis






Gemeinde **63097 Gerstungen**















Wahlbezirk **0008 Unterellen**

Wahlberechtigte 403 (ohne Wahlschein: 370 / mit Wahlschein: 33 / nach § 23(2) LWO: 0)

Wähler 283 (mit Wahlschein: 0)

Wahlbeteiligung **70,2 %**

Wahlkreisstimme					
Ungültige Stimmen		23			
Gültige Stimmen		260			
Nr.	Kandidat	Wahlvorschlag	Stimmen	%	Stimmenverteilung
1	Pommer, Philipp	DIE LINKE	27	10,4	
3	Jary, Ulrike	CDU	148	56,9	
4	Dr. Hohmann, Christoph	SPD	17	6,5	
6	Montag, Robert-Martin	FDP	12	4,6	
12	Wolf, Katja	BSW	56	21,5	

Landesstimme				
Ungültige Stimmen		-		
Gültige Stimmen		283		
Nr.	Wahlvorschlag	Stimmen	%	Stimmenverteilung
1	DIE LINKE	31	11,0	
2	AfD	88	31,1	
3	CDU	77	27,2	
4	SPD	20	7,1	
5	GRÜNE	6	2,1	
6	FDP	4	1,4	
7	TIERSCHUTZ hier!	4	1,4	
8	ÖDP / Familie ..	2	0,7	
9	PIRATEN	2	0,7	
10	MLPD	-	-	
11	BÜNDNIS DEUTSCHLAND	3	1,1	
12	BSW	34	12,0	
13	FAMILIE	3	1,1	
14	FREIE WÄHLER	8	2,8	
15	WU	1	0,4	

Landtagswahl 01.09.2024 - Endgültiges Ergebnis

Gemeinde **63097 Gerstungen**
Wahlbezirk **0009 Marksuhl I - Feuerwehr**

Wahlberechtigte 579 (ohne Wahlschein: 450 / mit Wahlschein: 129 / nach § 23(2) LWO: 0)
Wähler 302 (mit Wahlschein: 0)
Wahlbeteiligung **52,2 %**

Wahlkreisstimme					
Ungültige Stimmen		45			
Gültige Stimmen		257			
Nr.	Kandidat	Wahlvorschlag	Stimmen	%	Stimmenverteilung
1	Pommer, Philipp	DIE LINKE	18	7,0	
3	Jary, Ulrike	CDU	145	56,4	
4	Dr. Hohmann, Christoph	SPD	21	8,2	
6	Montag, Robert-Martin	FDP	10	3,9	
12	Wolf, Katja	BSW	63	24,5	

Landesstimme				
Ungültige Stimmen		3		
Gültige Stimmen		299		
Nr.	Wahlvorschlag	Stimmen	%	Stimmenverteilung
1	DIE LINKE	22	7,4	
2	AfD	108	36,1	
3	CDU	99	33,1	
4	SPD	18	6,0	
5	GRÜNE	2	0,7	
6	FDP	2	0,7	
7	TIERSCHUTZ hier!	3	1,0	
8	ÖDP / Familie ..	-	-	
9	PIRATEN	2	0,7	
10	MLPD	1	0,3	
11	BÜNDNIS DEUTSCHLAND	1	0,3	
12	BSW	35	11,7	
13	FAMILIE	3	1,0	
14	FREIE WÄHLER	3	1,0	
15	WU	-	-	

Landtagswahl 01.09.2024 - Endgültiges Ergebnis

Gemeinde **63097 Gerstungen**
Wahlbezirk **0010 Marksuhl II - Wagenremise**

Wahlberechtigte 479 (ohne Wahlschein: 369 / mit Wahlschein: 110 / nach § 23(2) LWO: 0)
Wähler 257 (mit Wahlschein: 0)
Wahlbeteiligung **53,7 %**

Wahlkreisstimme					
Ungültige Stimmen		48			
Gültige Stimmen		209			
Nr.	Kandidat	Wahlvorschlag	Stimmen	%	Stimmenverteilung
1	Pommer, Philipp	DIE LINKE	16	7,7	
3	Jary, Ulrike	CDU	108	51,7	
4	Dr. Hohmann, Christoph	SPD	12	5,7	
6	Montag, Robert-Martin	FDP	10	4,8	
12	Wolf, Katja	BSW	63	30,1	

Landesstimme				
Ungültige Stimmen		5		
Gültige Stimmen		252		
Nr.	Wahlvorschlag	Stimmen	%	Stimmenverteilung
1	DIE LINKE	26	10,3	
2	AfD	104	41,3	
3	CDU	72	28,6	
4	SPD	11	4,4	
5	GRÜNE	2	0,8	
6	FDP	5	2,0	
7	TIERSCHUTZ hier!	3	1,2	
8	ÖDP / Familie ..	-	-	
9	PIRATEN	-	-	
10	MLPD	-	-	
11	BÜNDNIS DEUTSCHLAND	2	0,8	
12	BSW	22	8,7	
13	FAMILIE	1	0,4	
14	FREIE WÄHLER	3	1,2	
15	WU	1	0,4	

Landtagswahl 01.09.2024 - Endgültiges Ergebnis






Gemeinde 63097 Gerstungen











Wahlbezirk 0011 Burkhardtroda

Wahlberechtigte 230 (ohne Wahlschein: 208 / mit Wahlschein: 22 / nach § 23(2) LWO: 0)

Wähler 165 (mit Wahlschein: 0)

Wahlbeteiligung 71,7 %

Wahlkreisstimme					
Ungültige Stimmen		30			
Gültige Stimmen		135			
Nr.	Kandidat	Wahlvorschlag	Stimmen	%	Stimmenverteilung
1	Pommer, Philipp	DIE LINKE	6	4,4	
3	Jary, Ulrike	CDU	56	41,5	
4	Dr. Hohmann, Christoph	SPD	9	6,7	
6	Montag, Robert-Martin	FDP	7	5,2	
12	Wolf, Katja	BSW	57	42,2	

Landesstimme				
Ungültige Stimmen		2		
Gültige Stimmen		163		
Nr.	Wahlvorschlag	Stimmen	%	Stimmenverteilung
1	DIE LINKE	8	4,9	
2	AfD	70	42,9	
3	CDU	38	23,3	
4	SPD	4	2,5	
5	GRÜNE	2	1,2	
6	FDP	5	3,1	
7	TIERSCHUTZ hier!	-	-	
8	ÖDP / Familie ..	-	-	
9	PIRATEN	-	-	
10	MLPD	1	0,6	
11	BÜNDNIS DEUTSCHLAND	-	-	
12	BSW	29	17,8	
13	FAMILIE	2	1,2	
14	FREIE WÄHLER	4	2,5	
15	WU	-	-	

Landtagswahl 01.09.2024 - Endgültiges Ergebnis






Gemeinde **63097 Gerstungen**













Wahlbezirk **0012 Förtha**

Wahlberechtigte 586 (ohne Wahlschein: 475 / mit Wahlschein: 111 / nach § 23(2) LWO: 0)

Wähler 338 (mit Wahlschein: 0)

Wahlbeteiligung **57,7 %**

Wahlkreisstimme					
Ungültige Stimmen		87			
Gültige Stimmen		251			
Nr.	Kandidat	Wahlvorschlag	Stimmen	%	Stimmenverteilung
1	Pommer, Philipp	DIE LINKE	12	4,8	
3	Jary, Ulrike	CDU	134	53,4	
4	Dr. Hohmann, Christoph	SPD	11	4,4	
6	Montag, Robert-Martin	FDP	15	6,0	
12	Wolf, Katja	BSW	79	31,5	

Landesstimme				
Ungültige Stimmen		6		
Gültige Stimmen		332		
Nr.	Wahlvorschlag	Stimmen	%	Stimmenverteilung
1	DIE LINKE	15	4,5	
2	AfD	148	44,6	
3	CDU	96	28,9	
4	SPD	13	3,9	
5	GRÜNE	2	0,6	
6	FDP	5	1,5	
7	TIERSCHUTZ hier!	-	-	
8	ÖDP / Familie ..	2	0,6	
9	PIRATEN	-	-	
10	MLPD	1	0,3	
11	BÜNDNIS DEUTSCHLAND	3	0,9	
12	BSW	43	13,0	
13	FAMILIE	2	0,6	
14	FREIE WÄHLER	2	0,6	
15	WU	-	-	

Landtagswahl 01.09.2024 - Endgültiges Ergebnis

Gemeinde **63097 Gerstungen**
Wahlbezirk **0013 Eckardtshausen**

Wahlberechtigte 382 (ohne Wahlschein: 332 / mit Wahlschein: 50 / nach § 23(2) LWO: 0)
Wähler 237 (mit Wahlschein: 0)
Wahlbeteiligung **62,0 %**






Wahlkreisstimme					
Ungültige Stimmen		68			
Gültige Stimmen		169			
Nr.	Kandidat	Wahlvorschlag	Stimmen	%	Stimmenverteilung
1	Pommer, Philipp	DIE LINKE	12	7,1	
3	Jary, Ulrike	CDU	95	56,2	
4	Dr. Hohmann, Christoph	SPD	7	4,1	
6	Montag, Robert-Martin	FDP	7	4,1	
12	Wolf, Katja	BSW	48	28,4	











Landesstimme				
Ungültige Stimmen		5		
Gültige Stimmen		232		
Nr.	Wahlvorschlag	Stimmen	%	Stimmenverteilung
1	DIE LINKE	11	4,7	
2	AfD	124	53,4	
3	CDU	52	22,4	
4	SPD	3	1,3	
5	GRÜNE	1	0,4	
6	FDP	5	2,2	
7	TIERSCHUTZ hier!	2	0,9	
8	ÖDP / Familie ..	-	-	
9	PIRATEN	-	-	
10	MLPD	-	-	
11	BÜNDNIS DEUTSCHLAND	1	0,4	
12	BSW	23	9,9	
13	FAMILIE	2	0,9	
14	FREIE WÄHLER	5	2,2	
15	WU	3	1,3	

Landtagswahl 01.09.2024 - Endgültiges Ergebnis

Gemeinde **63097 Gerstungen**
Wahlbezirk **0014 Wolfsburg-Unkeroda**

Wahlberechtigte 588 (ohne Wahlschein: 440 / mit Wahlschein: 148 / nach § 23(2) LWO: 0)
Wähler 345 (mit Wahlschein: 0)
Wahlbeteiligung **58,7 %**

Wahlkreisstimme					
Ungültige Stimmen				55	
Gültige Stimmen				290	
Nr.	Kandidat	Wahlvorschlag	Stimmen	%	Stimmenverteilung
1	Pommer, Philipp	DIE LINKE	28	9,7	
3	Jary, Ulrike	CDU	130	44,8	
4	Dr. Hohmann, Christoph	SPD	16	5,5	
6	Montag, Robert-Martin	FDP	14	4,8	
12	Wolf, Katja	BSW	102	35,2	

Landesstimme				
Ungültige Stimmen				5
Gültige Stimmen				340
Nr.	Wahlvorschlag	Stimmen	%	Stimmenverteilung
1	DIE LINKE	36	10,6	
2	AfD	123	36,2	
3	CDU	82	24,1	
4	SPD	17	5,0	
5	GRÜNE	4	1,2	
6	FDP	4	1,2	
7	TIERSCHUTZ hier!	3	0,9	
8	ÖDP / Familie ..	-	-	
9	PIRATEN	-	-	
10	MLPD	-	-	
11	BÜNDNIS DEUTSCHLAND	1	0,3	
12	BSW	66	19,4	
13	FAMILIE	1	0,3	
14	FREIE WÄHLER	-	-	
15	WU	3	0,9	